


ЧЕК-ЛИСТ

Подготовка мероприятия

Важные шаги

- Цель мероприятия
- Целевая аудитория, количество участников
- Концепция (форма, место проведения)
- Материально-техническое оснащение
- Сценарий
- Музыкальное сопровождение, видеоматериалы
- Реквизит
- Отчет о мероприятии



8 ШАГОВ

ДЛЯ КАЧЕСТВЕННОЙ ПОДГОТОВКИ МЕРОПРИЯТИЯ

1

ЦЕЛЬ МЕРОПРИЯТИЯ

сформулируйте итоговую цель вашего мероприятия. Цель – это то, чего мы добиваемся в конечной перспективе

2


ЦЕЛЕВАЯ АУДИТОРИЯ, КОЛИЧЕСТВО УЧАСТНИКОВ

определите на какую целевую аудиторию нацелено ваше мероприятие, продумайте предполагаемое количество участников


8 ШАГОВ

ДЛЯ КАЧЕСТВЕННОЙ ПОДГОТОВКИ МЕРОПРИЯТИЯ

- 3** **КОНЦЕПЦИЯ (ФОРМА, МЕСТО ПРОВЕДЕНИЯ)**
разработайте концепцию вашего мероприятия, отобразите основную идею, определитесь с формой и местом проведения



- 4** **МАТЕРИАЛЬНО-ТЕХНИЧЕСКОЕ ОСНАЩЕНИЕ**
продумайте какое МТО понадобится вам при проведении мероприятия, убедитесь что все необходимое находится в доступе и рабочем состоянии



8 ШАГОВ

ДЛЯ КАЧЕСТВЕННОЙ ПОДГОТОВКИ МЕРОПРИЯТИЯ

5 СЦЕНАРИЙ

составьте ход мероприятия, на основе которого будет удобнее прописать сценарий, не забудьте указать музыкальное/видео сопровождение. При работе над сценарием обратите внимание на возрастную аудиторию и концепцию мероприятия

6 МУЗЫКАЛЬНОЕ СОПРОВОЖДЕНИЕ, ВИДЕОМАТЕРИАЛЫ

подберите соответствующий музыкальный/видео материал, он должен соответствовать возрастным особенностям аудитории и концепции вашего мероприятия. Весь материал необходимо заранее собрать на одном флэш носителе

8 ШАГОВ

ДЛЯ КАЧЕСТВЕННОЙ ПОДГОТОВКИ МЕРОПРИЯТИЯ

7

РЕКВИЗИТ

продумайте какой реквизит может понадобиться вам на мероприятии, есть ли он в открытом доступе, составьте необходимый перечень, так вы точно ничего не упустите, реквизит лучше всего собрать в одном месте за 1 день до мероприятия

8

ОТЧЕТ О ПРОВЕДЕННОМ МЕРОПРИЯТИИ

обязательно делайте фото и видео с вашего мероприятия, подготовьте текст для публикации в социальных сетях, который будет отражать цель и главную идею. ОТЧЕТ РАЗМЕЩАЕТСЯ В ТЕЧЕНИЕ СУТОК ПОСЛЕ МЕРОПРИЯТИЯ

8 ШАГОВ

ДЛЯ КАЧЕСТВЕННОЙ
ПОДГОТОВКИ
МЕРОПРИЯТИЯ

A large sheet of white paper with a red grid pattern, resembling a notebook page, set against a light blue background. The paper has a torn edge on the right side.

